

SXG3



Mäher

Kurzer Prozess

Gras? Schnee? Laub? Kehricht? Der SXG 3-Mähtraktor macht kurzen Prozess. Entwickelt für die Pflege von kommunalen Anlagen ist er erstens vielseitig ausrüstbar. Zweitens hat er einen durchzugstarken Dieselmotor. Und drittens eine hydraulische Boden- oder Hochentleerung. Kurz: 365 Tage Professionalität.

1.220

Optionaler Mulchstopfen

- > für den einfachen Wechsel zwischen Sammeln und Mulchen
- > einzigartig für die Gerätekategorie
- > für 1.220 mm Mähwerk
- > einfache Bedienung: Mulchstopfen einstecken



Einsatzmöglichkeit Winterdienst

- > opt. Kabine zum Allwettereinsatz
- > opt. mit Komfortsitz mit diversen Einstellmöglichkeiten
- > vielfältige Anbauoptionen
- > Schneeschilde mit 1.300 mm Arbeitsbreite
- > Frontkehrmaschine mit 1.100 mm Arbeitsbreite
- > Aufsattelkastenstreuer (80 l Streukapazität, 800 mm Arbeitsbreite, ölhydraulischer Antrieb)
- > Schleuderstreuer (75 l Streukapazität, ölhydraulischer Antrieb)
- > StVZO



XXL Mähgutdurchlass

- > groß dimensionierter Mähgutdurchlass
- > Portalachsantrieb

1.970

Hydraulische Hoch- oder Bodenentleerung

- > Aushubhöhe 1.970 mm
- > Schutz der Aushubzylinder
- > Füllstandsanzeige für Fangbehälter
- > spezielles Lochblech statt Fangtuch
- > einfache Reinigung



3

3 Zylinder Diesel-Motor


- > Servicefreundlich dank einfacher Wartung
- > Geringer Verbrauch
- > Langlebigkeit
- > Hydrostatgetriebe
- > 15-17 km/h Höchstgeschwindigkeit



Fußballplatz, Grünanlage, Verkehrsinsel, Gehwege – wer große Flächen mähen oder erhalten muss, braucht einen Traktor, der durchhält. Die ISEKI SXG 3-Serie wurde speziell für Höchstleistungen beim Mähen entwickelt. Ein Muskelpaket mit Langstreckentalent.




Sowohl bei kurzem als auch bei hohem Gras erreicht der SXG 3 eine hervorragende Schnittqualität durch optimierte Überlappung der beiden Messer.



Think big.
Leistung, Präzision und Qualität spielen bei ISEKI die größte Rolle. Der Erfolg gibt uns recht.




Bäume können zum Hindernisparcour beim Mähen werden. Der wendige SXG 3 wird auch mit derartigen Problemen fertig.



Die Hydraulik ermöglicht die Steuerung des Grasbehälters vom Fahrersitz aus. So kann direkt auf einen Anhänger oder in einen Container entleert werden.

Ergonomie
Ob Sitzplatz oder Bedientools – die Profimaschinen SXG 3 sind ergonomisch gestaltet. Ein Segen bei einem 365-Tage-Acht-Stunden-Arbeitsalltag.



»Für mich zählt bei Traktoren nur eins: die Zuverlässigkeit.«



