



Dynapac CC2300

Rulli Tandem






Dati tecnici


 Peso	
Peso max di esercizio	9400 kg
Peso di esercizio (ROPS)	8500 kg
Peso gruppo (anteriore/posteriore)	4250/4250 kg

 Avanzamento	
Velocità	0 - 12
Oscillazioni verticali	±7°
Pendenza superabile (teorica)	39 %
Off-set	335 mm

 Compattazione	
Tamburi tagliati	Si
Forza centrifuga (ampiezza alta/bassa)	72/51 kN
Ampiezza nominale (alta/bassa)	0,5/0,2 mm
Carico statico lineare (anteriore/posteriore)	28,3/28,3 kg/cm
Frequenza vibrazioni (alta/bassa)	48/62 Hz
Capacità serbatoio acqua	750 liters

 Motore	
Marca/Modello	Deutz TCD 3.6 IIIB/T4i
Tipo	Turbo diesel, raffreddato ad acqua, con intercooler
Potenza nominale, SAE J1995	75 kW (100 hp) @ 2200 rpm
Capacità serbatoio carburante	130 litri

 Motore	
Marca/Modello	Cummins QSB 3.3 IIIA/T3
Tipo	Turbo diesel, raffreddato ad acqua, con intercooler
Potenza nominale, SAE J1995	74 kW (99 hp) @ 2200 rpm

 Impianto idraulico	
Trazione	Pompa con pistone assiale a portata variabile. Motori a pistone assiale portata variabile.
Vibrazione	Pompa con pistone (2) assiale a portata variabile. Motori a pistone (2) assiale portata costante.
Sterzo	Pompa ad ingranaggi con portata costante.
Freno di marcia	Idrostatico sul comando avanti/indietro.
Freno di parcheggio/Freno di emergenza	Con freno multidisco di sicurezza su entrambi i tamburi.

Visitate il sito www.atlascopco.it per trovare il distributore più vicino.

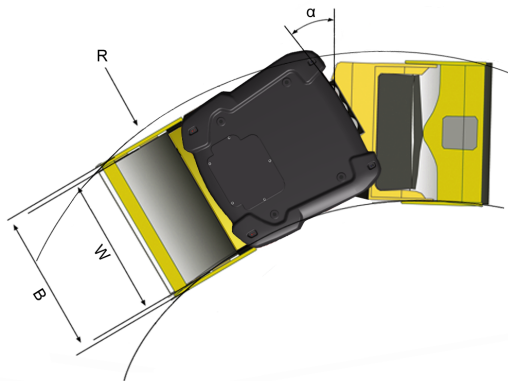
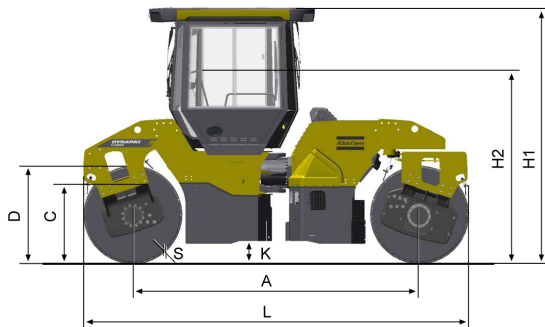
Ci riserviamo la facoltà di modificare le caratteristiche senza preavviso.
Le foto e le illustrazioni non sempre mostrano la versione standard delle macchine.

Dynapac CC2300

Rulli Tandem

Atlas Copco

Dati tecnici



Dimensioni	
A. Passo	3340 mm
B. Larghezza	1620 mm
C. Filobordo tamburo	715 mm
D. Diam. Tamburo	1150 mm
H1. Altezza, con ROPS/Cab	2990 mm
H2. Altezza, senza ROPS/Cab	2275 mm
K. Altezza da terra	270 mm
L. Lunghezza	4490 mm
O1. Spessore longarone, destro	60 mm
O2. Spessore longarone, sin.	60 mm
R. Raggio sterzata, est. (off-set)	5190 mm
S. Spessore mantello tamburo	17 mm
W. Larghezza tamburo	1500 mm
α.	±32°

Visitate il sito www.atlascopco.it per trovare il distributore più vicino.

Ci riserviamo la facoltà di modificare le caratteristiche senza preavviso.
Le foto e le illustrazioni non sempre mostrano la versione standard delle macchine.

rce_cc2300_it-20140917.140939.pdf 2014-09-17 14:09