

Modèle 4045R

NACELLES À CISEAUX

RENTABILITÉ SUPÉRIEURE

- Rapport qualité-prix optimisé

PRODUCTIVITÉ ACCRUE

- Batteries AGM en option synonymes de performances démultipliées
- Disponibilité accrue

MEILLEURE ACCESSIBILITÉ

- Accessibilité renforcée grâce à des dimensions compactes et à un positionnement précis pour la translation et le levage

DESIGN ASTUCIEUX

- Système actif de protection contre les nids-de-poule à la fois simple, fiable et plus efficace
- Accessibilité exceptionnelle des composants
- Composants tout acier (plate-forme et plateaux d'entretien, notamment)



Caractéristiques standard

- Commandes proportionnelles
- Indicateur d'état de charge des batteries
- Câble CA et câble de boîtier de commande extensible
- Alarme tous mouvements
- Chargeur universel multifonction 27 A
- Avertisseur sonore
- Compteur horaire
- Alarme et témoin lumineux de dévers
- Points d'amarrage
- Console de plate-forme amovible
- Broches nickelées
- Bagues de bras ciseaux lubrifiées à vie
- Support de maintenance pour ciseaux
- Système actif de protection contre les nids-de-poule
- Points de levage et de fixation
- Passages de fourches
- Extension de plateau à pédale de 91 cm
- Portes battantes en acier
- Vitre oscillo-battante
- Câble d'abaissement manuel
- Plateau acier en tôle larmée
- Joints de fusée lubrifiés à vie
- Port d'analyseur diagnostic
- Freinage dynamique
- Échelle amovible
- Portillon à fermeture automatique

Équipements de série

- Batteries 4 x 12 V, 150 Ah
- Chargeur Chargeur haute fréquence 27 A
- Entraînement Hydraulique, sur les roues avant
- Capacité du réservoir hydraulique 30 l
- Pompe du réservoir hydraulique À engrenages à cylindrée fixe
- Pneus : taille/type (non marquants) 406 x 127 mm
- Freins Multidisques à friction



Accessoires et options

- Gyrophare
- 4 batteries AGM 12 V, 150 Ah
- MDI (au sol)
- Kit anti-vandalisme pour les commandes au sol et sur plate-forme
- Chargeur Eagle Performance
- Convertisseur CA 1 000 W
- Alarme sonore

Modèle 4045R

NACELLES À CISEAUX

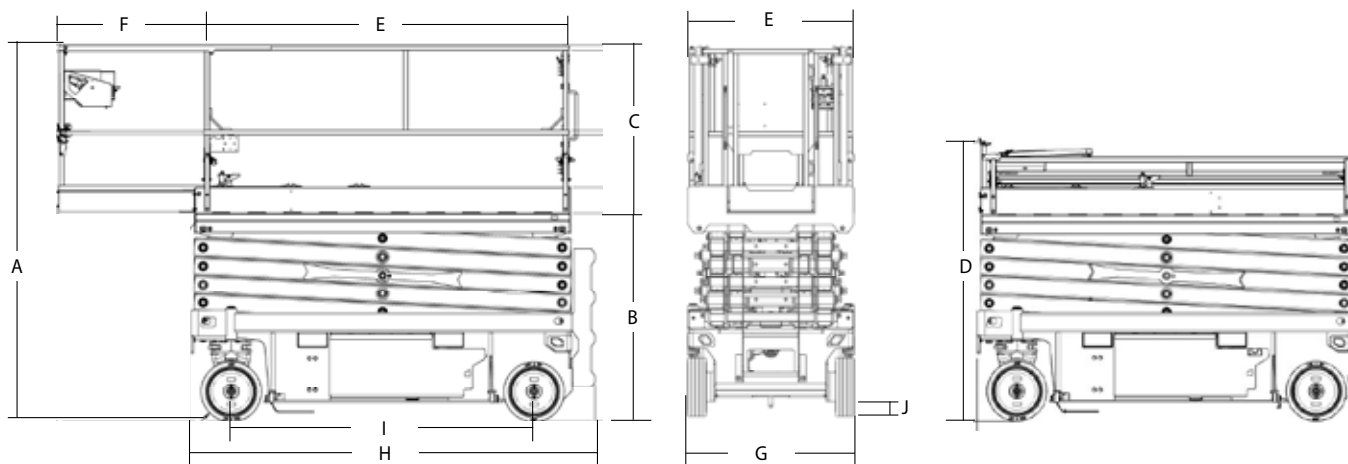
Performances

• Hauteur de travail	13,96 m
A. Hauteur repliée	2,55 m
B. Hauteur plate-forme (repliée)	1,4 m
C. Hauteur garde-corps	1,13 m
D. Hauteur repliée (garde-corps rabattus)	1,92 m
E. Dimensions intérieures plate-forme (l x L)	1,05 m x 2,43 m
F. Extension de plateau	0,91 m
G. Largeur hors-tout	1,14 m
H. Longueur hors-tout ²	2,71 m
I. Empattement	2,03 m
J. Garde au sol (au centre)	12,6 cm
• Capacité plate-forme - Intérieur	 /350 kg
• Capacité plate-forme - Extérieur	 /250 kg
• Capacité de l'extension de plateau	113 kg
• Durée de levage/abaissement	68/41 s
• Hauteur de conduite maximale - Intérieur	11.96 m
• Hauteur de conduite maximale - Extérieur	8.74 m
• Poids de la machine ¹	3.175 kg
• Pression au sol maximale	9.00 kg/cm ²
• Vitesse de translation (repliée)	3.22 km/h
• Vitesse de translation (dépliée)	0.8 km/h
• Pente admissible	25%
• Rayon de braquage (intérieur)	0.0 m
• Rayon de braquage (extérieur)	2.54 m
• Pneus (pleins non marquants)	406 x 127
• Freins	Hydraulique
• Entraînement (nominal)	Hydraulique
• Batteries	4x 12V 150Ah
• Chargeur (120/240 V – 50/60 Hz)	Automatique 24v à 27 A
• Moteur de la pompe	4,5 kW
• Système hydraulique	30l



1 Certaines options ou réglementations nationales peuvent augmenter le poids et/ou les dimensions de la machine.
2 Avec échelle, sans échelle : 1,67 m.

Dimensions



IMPORTANT

JLG recherche et développe continuellement de nouveaux produits et se réserve le droit de procéder à toute modification sans préavis. Toutes les informations contenues dans le présent document sont fournies à titre indicatif. Certaines options ou réglementations nationales peuvent augmenter le poids de la machine. Les spécifications sont susceptibles d'être modifiées pour répondre aux réglementations nationales ou lors de l'ajout d'un équipement en option.

Engagée dans une démarche d'amélioration continue des produits qu'elle propose, JLG Industries se réserve le droit d'en modifier les spécifications et les équipements sans préavis.

JLG®

JLG France SAS

ZI Guillaume mon Amy,
CS 30204 Fauillet
F-47400 Tonneins

France

Phone: +33 (0) 553 88 31 70

www.jlg.com

Une entreprise du Groupe Oshkosh